

H

16:9

BE

BL

Günstige Rollleinwand mit formschönem weißen Aluminiumgehäuse.

Vierschichtiges langlebiges Leinwandtuch mit schwarzem Rand, schwarzer Rückseite und hoher Lebensdauer.

Gewährleistet eine gute Farbwiedergabe und hohe Bildschärfe für eine natürliche Bildwiedergabe.

Stufenlose Positionierung - Die Leinwand kann in jeder beliebigen Position arretiert werden.  
Auto Return - Sorgt für ein sanftes und materialschonendes Einfahren der Leinwand.

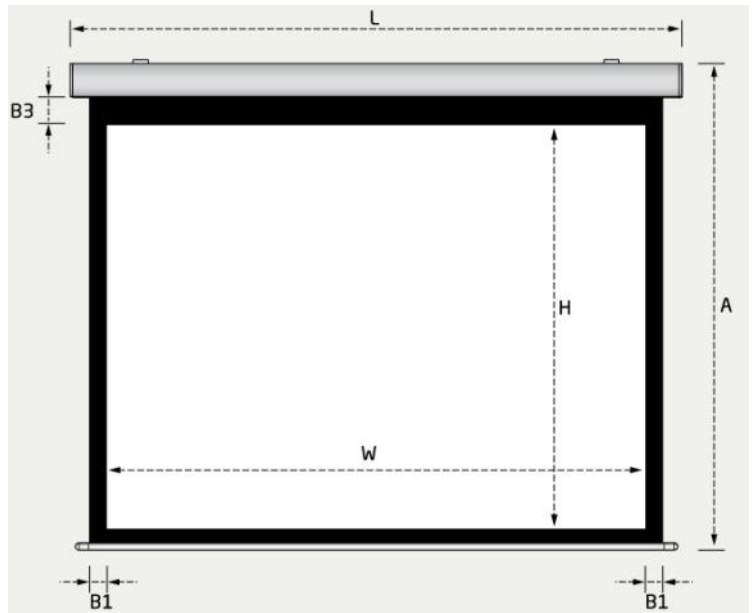
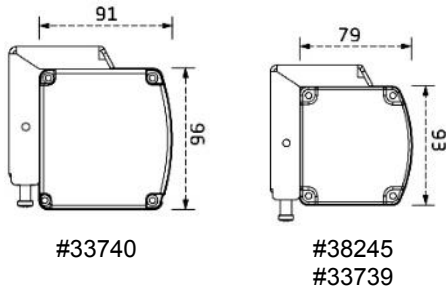
Variable Befestigungspunkte, für Wand- und Deckenmontage geeignet.

Lieferumfang: Wand- bzw. Deckenhalter

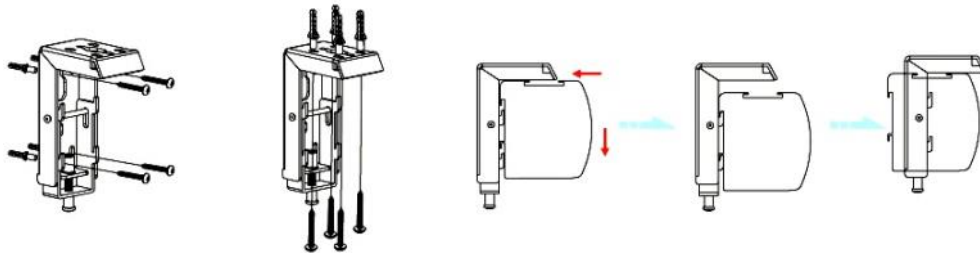


Art. Nr.	Bezeichnung	Vorlauf	Gewicht
38245	WS GR EcoLine Rollo AR 16:9, 203x115cm, mattweiss, 1.0 Gain	50 cm	10,0 kg
33739	WS GR EcoLine Rollo AR 16:9, 221x125cm, mattweiss, 1.0 Gain	50 cm	11,0 kg
33740	WS GR EcoLine Rollo AR 16:9, 266x149cm, mattweiss, 1.0 Gain	40 cm	15,8 kg

## Technische Daten



Art. Nr.	Bezeichnung	A	B1	B3	L
38245	WS GR EcoLine Rollo AR 16:9, 203x115cm, mattweiss, 1.0 G	183,8 cm	5,0 cm	50,0 cm	220,4 cm
33739	WS GR EcoLine Rollo AR 16:9, 221x125cm, mattweiss, 1.0 G	194,8 cm	5,0 cm	50,0 cm	238,8 cm
33740	WS GR EcoLine Rollo AR 16:9, 266x149cm, mattweiss, 1.0 G	204,7 cm	5,0 cm	40,0 cm	283,1 cm



Setzen Sie Leinwände keinen thermischen Belastungen wie Sonne, Heizung oder Räume mit stark schwankenden Temperaturen aus, da es zur Deformierung des Leinwand-Tuches kommen kann! Daher empfiehlt es sich Leinwände nach Gebrauch immer einzurollen.

Die angegebenen Werte stellen die Mittelwerte einer in Serienherstellung produzierten Einheit dar. Geringe Abweichungen sind im Einzelnen möglich. Bedingt durch fortlaufende technische Verbesserungen behalten wir uns das Recht vor, Design und die Spezifikation ohne vorherige Ankündigung zu ändern. Technische Änderungen, Irrtümer und Druckfehler vorbehalten.